

Επεξεργασία δεδομένων υποβολής αιτήσεων χρηματοδότησης για την ενιαία δράση ΕΡΕΥΝΩ – ΔΗΜΙΟΥΡΓΩ – ΚΑΙΝΟΤΟΜΩ (Α΄ κύκλος)

Πλατφόρμα Αγροδιατροφής



Αριθμός των προτάσεων, ο συνολικός προϋπολογισμός τους και η αιτούμενη Δημόσια Χρηματοδότηση ανά τομέα Προτεραιότητας

Τομέας·Προτεραιότητας	Αριθμός	Ποσοστό	Προϋπολογισμός	Δημόσια· Δαπάνη
ΑΓΡ:· <u>Αγροδιατροφή</u> ·και·Βιομηχανία·τροφίμων	455	18,76%	317.939.939	278.475.519
ΕΝΕ:·Ενέργεια	184	7,58%	127.937.198	107.867.250
ΜΕΑ:·Μεταφορές·και·Εφοδιαστική·Αλυσίδα	117	4,82%	79.367.222	64.908.674
ΠΒΑ:·Περιβάλλον·και·Βιώσιμη·Ανάπτυξη	254	10,47%	179.030.672	154.303.842
ΤΠΔ:·Τουρισμός·Πολιτισμός·και·Δημιουργικές· Βιομηχανίες	359	14,80%	204.312.755	171.925.343
ΤΠΕ:·Τεχνολογίες·Πληροφορικής·και· Επικοινωνιών	498	20,53%	317.682.028	262.822.882
ΥΚΑ:·Υλικά·—·Κατασκευές	151	6,22%	111.913.132	96.550.386
ΥΦΑ:·Υγεία·και·Φάρμακα	408	16,82%	301.897.132	258.000.662
Σύνολο	2426	100%	1.640.080.077	1.394.854.559



Αριθμοί των προτάσεων ανά Παρέμβαση και τομέα Προτεραιότητας

Τομέας·Προτεραιότητας	Παρέμβαση·I·¶ Έρευνα·και· Ανάπτυξη·από· Μικρομεσαίες· Επιχειρήσεις	Παρέμβαση·II· Συμπράξεις· Επιχειρήσεων·με· Ερευνητικούς· Οργανισμούς	Παρέμβαση·III· Αξιοποίηση· Ερευνητικών· Αποτελεσμάτων	Αριθμός·των· προτάσεων·
ΑΓΡ·· <u>Αγροδιατροφή</u> ·και·Βιομηχανία· τροφίμων	79	373	3	455
ΕΝΕ··Ενέργεια	22	161	1	184
ΜΕΑ··Μεταφορές·και·Εφοδιαστική· Αλυσίδα	14	100	3	117
ΠΒΑ··Περιβάλλον·και·Βιώσιμη· Ανάπτυξη	37	214	3	254
ΤΠΔ··Τουρισμός·Πολιτισμός·και· Δημιουργικές·Βιομηχανίες	97	257	5	359
ΤΠΕ··Τεχνολογίες·Πληροφορικής·και· Επικοινωνιών	115	376	7	498
ΥΚΑ··Υλικά·—·Κατασκευές	18	127	6	151
ΥΦΑ··Υγεία·και·Φάρμακα	68	330	10	408
Άθροισμα	450	1938	38	2426



Αιτούμενη Δημόσια χρηματοδότηση ανά Παρέμβαση και Τομέα Προτεραιότητας

Τομέας·Προτεραιότητας	Παρέμβαση·I· Έρευνα·και· Ανάπτυξη·από· Μικρομεσαίες· Επιχειρήσεις	Παρέμβαση·II· Συμπράξεις· Επιχειρήσεων·με· Ερευνητικούς· Οργανισμούς	Παρέμβαση·III· Αξιοποίηση· Ερευνητικών· Αποτελεσμάτων	Δημόσια·Δαπάνη· Άθροισμα
ΑΓΡ:· <u>Αγροδιατροφή</u> ·και·Βιομηχανία· τροφίμων	16.486.049€	261.291.514€	697.956€	278.475.519€
ΕΝΕ:·Ενέργεια	4.189.202€	103.521.549€	156.500€	107.867.250€
ΜΕΑ:·Μεταφορές·και·Εφοδιαστική· Αλυσίδα	2.437.453€	60.578.096€	1.893.125€	64.908.674€
ΠΒΑ:·Περιβάλλον·και·Βιώσιμη· Ανάπτυξη	7.801.874€	145.255.310€	1.246.658€	154.303.842€
ΤΠΔ:·Τουρισμός·Πολιτισμός·και· Δημιουργικές·Βιομηχανίες	16.371.596€	153.653.640€	1.900.108€	171.925.343€
ΤΠΕ:·Τεχνολογίες·Πληροφορικής·και· Επικοινωνιών	20.145.975€	239.747.301€	2.929.605€	262.822.882€
ΥΚΑ:·Υλικά·—·Κατασκευές	3.541.706€	90.812.508€	2.196.172€	96.550.386€
ΥΦΑ:·Υγεία·και·Φάρμακα	12.069.413€	240.144.110€	5.787.140€	258.000.662€
Άθροισμα	83.043.268€	1.295.004.028€	16.807.264€	1.394.854.559€

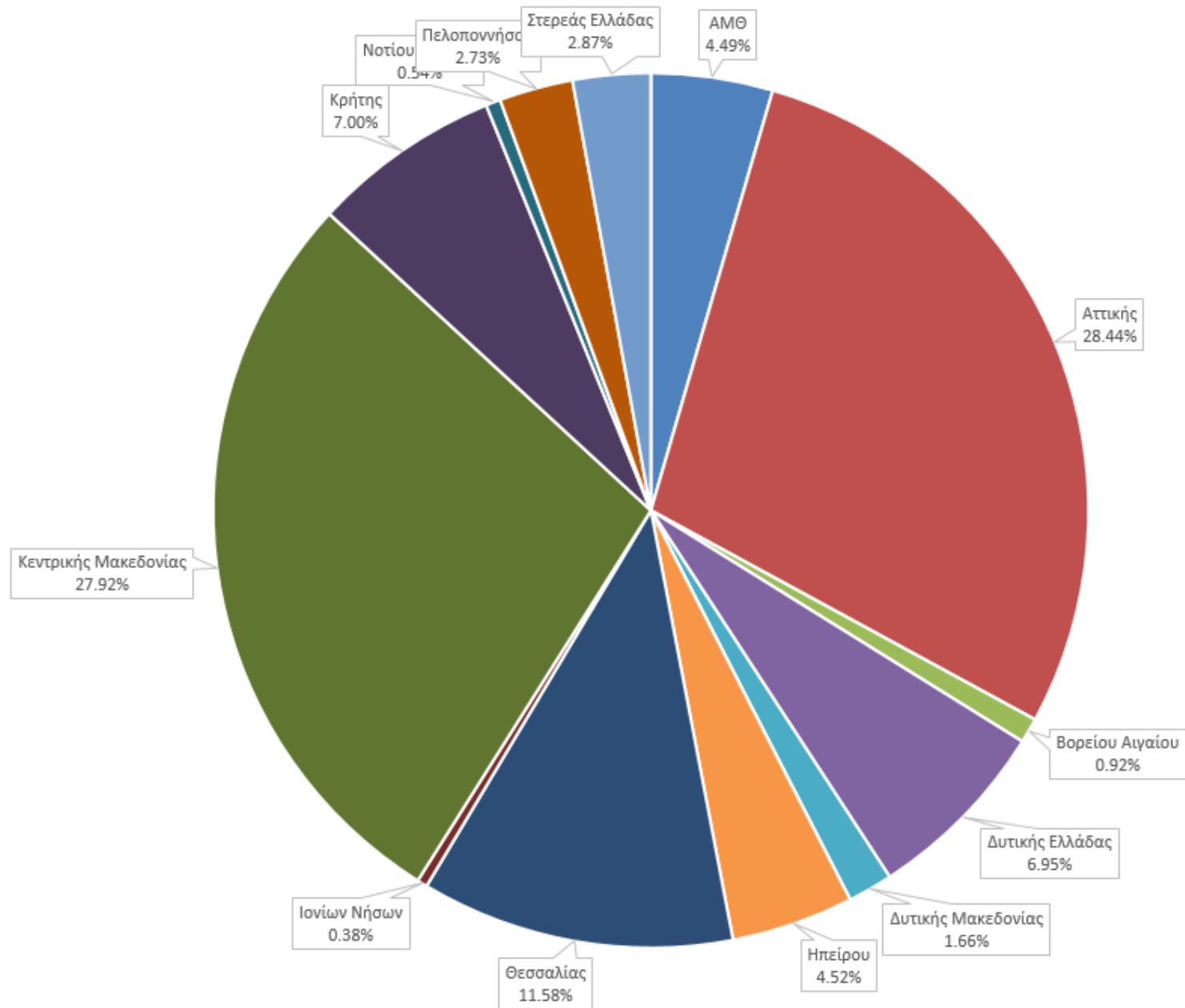


Αιτούμενη Δημόσια Δαπάνη ανά Περιφέρεια και Παρέμβαση

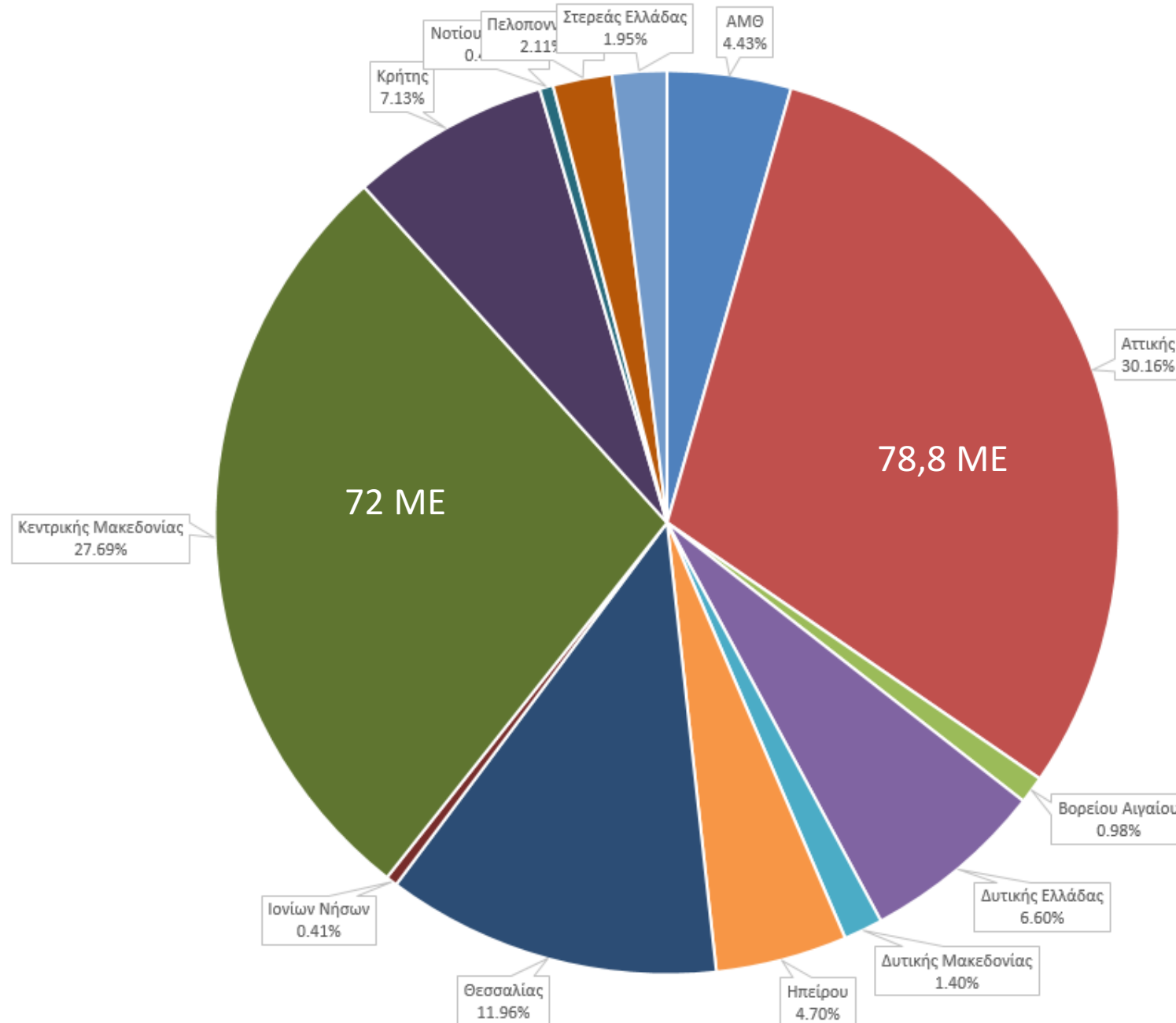
Περιφέρεια	Παρέμβαση-Ι.¶ Έρευνα-και-Ανάπτυξη- από-Μικρομεσαίες- Επιχειρήσεις	Παρέμβαση-ΙΙ.¶ Συμπράξεις- Επιχειρήσεων-με- Ερευνητικούς- Οργανισμούς	Παρέμβαση-ΙΙΙ.¶ Αξιοποίηση- Ερευνητικών- Αποτελεσμάτων	Δημόσια- Δαπάνη-¶ Σύνολα
Ανατολικής-Μακεδονίας-και- Θράκης	4.388.065	46.922.542	458.978	51.769.584
Αττικής	35.302.064	547.657.468	8.713.964	591.673.496
Βορείου-Αιγαίου	249.500	15.368.319		15.617.819
Δυτικής-Ελλάδας	5.566.187	104.840.795	3.567.291	113.974.273
Δυτικής-Μακεδονίας	1.003.714	22.386.010		23.389.724
Ηπείρου	1.762.178	53.733.003	138.011	55.633.192
Θεσσαλίας	5.200.605	72.126.182		77.326.786
Ιονίων-Νήσων	1.099.228	7.899.340		8.998.569
Κεντρικής-Μακεδονίας	17.446.830	281.110.282	2.220.470	300.777.582
Κρήτης	5.181.419	91.594.057	718.651	97.494.127
Νοτίου-Αιγαίου	1.253.505	4.834.220		6.087.725
Πελοποννήσου	2.155.350	19.218.897	181.530	21.555.777
Στερεάς-Ελλάδας	2.434.623	27.054.314	808.370	30.297.307
Δημόσια-Δαπάνη-Σύνολα	83.043.268	1.294.745.428	16.807.264	1.394.595.959



Συνολικός Προϋπολογισμός ανά Περιφέρεια



Αιτούμενη Δημόσια χρηματοδότηση ανά Περιφέρεια και Τομέα προτεραιότητας για την Παρέμβαση II

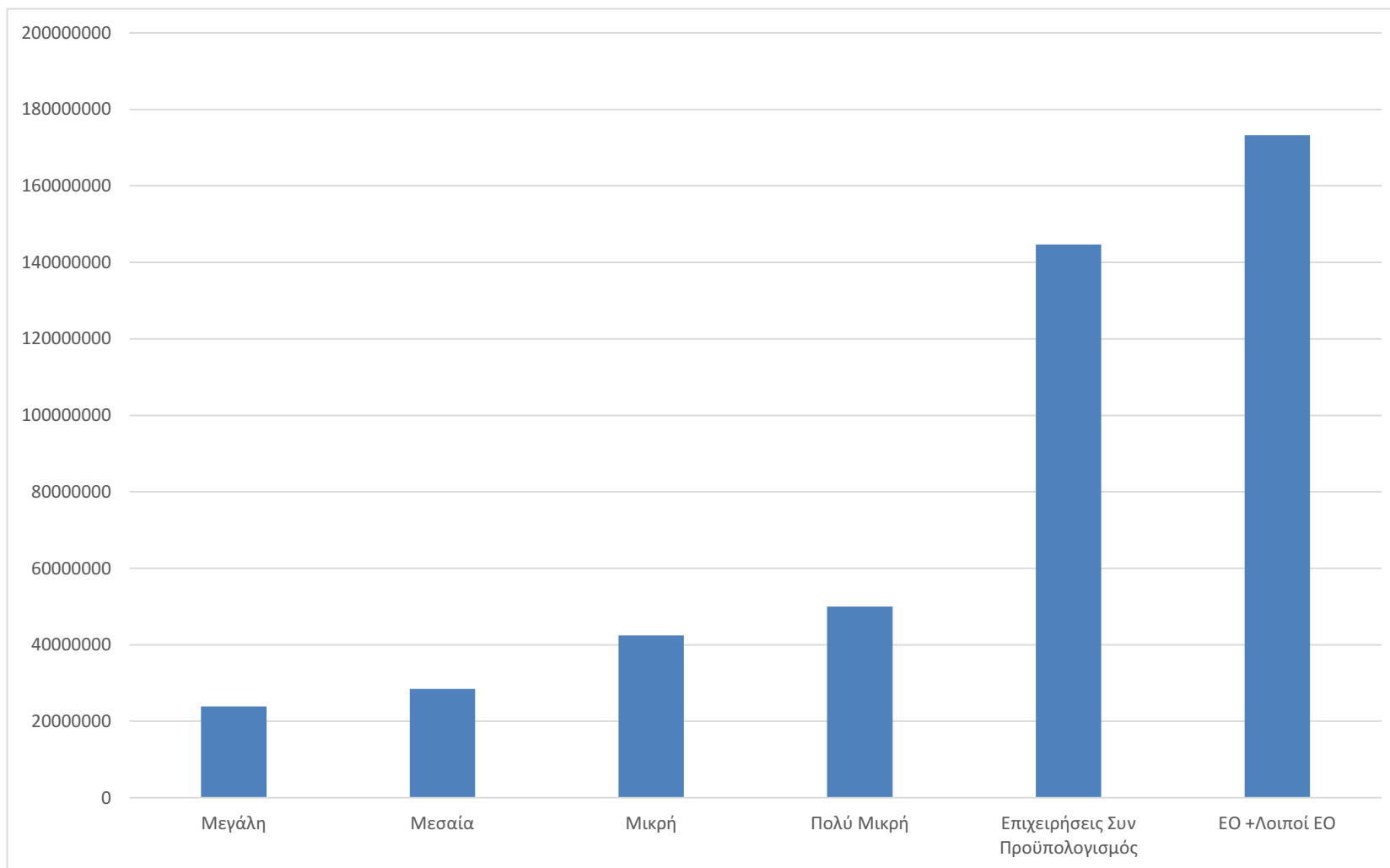


Αριθμός προτάσεων και αριθμός (διαφορετικών ΑΦΜ) ανά είδος Φορέα


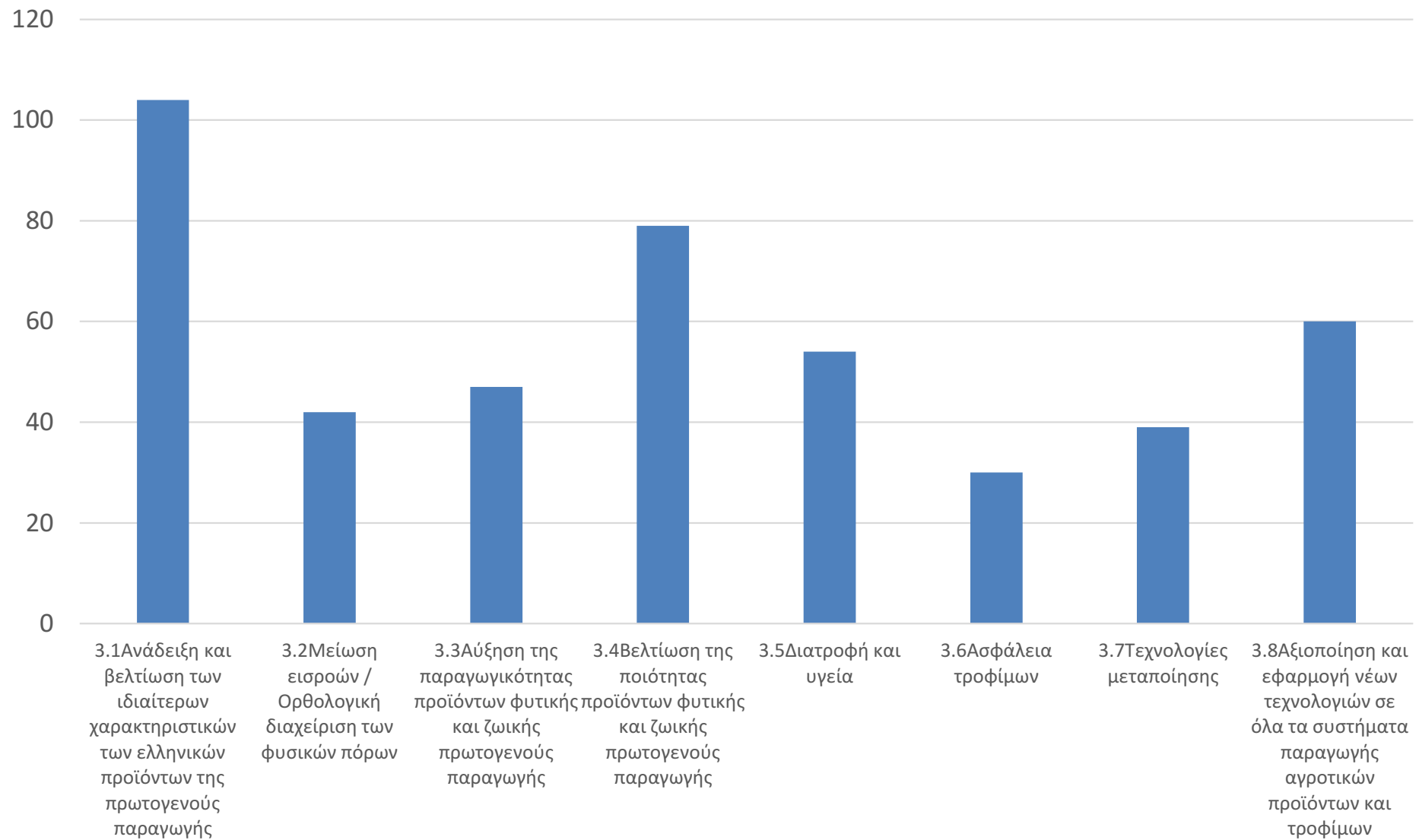
Είδος Φορέα	Αριθμός Προτάσεων	ΑΦΜ
Επιχείρηση	2392	2299
Ερευνητικός Οργανισμός	1938	112
Λοιποί (Επιχείρηση)	140	130
Λοιποί (Ερευνητικός Οργ.)	142	97
Σύνολα	2426	2593

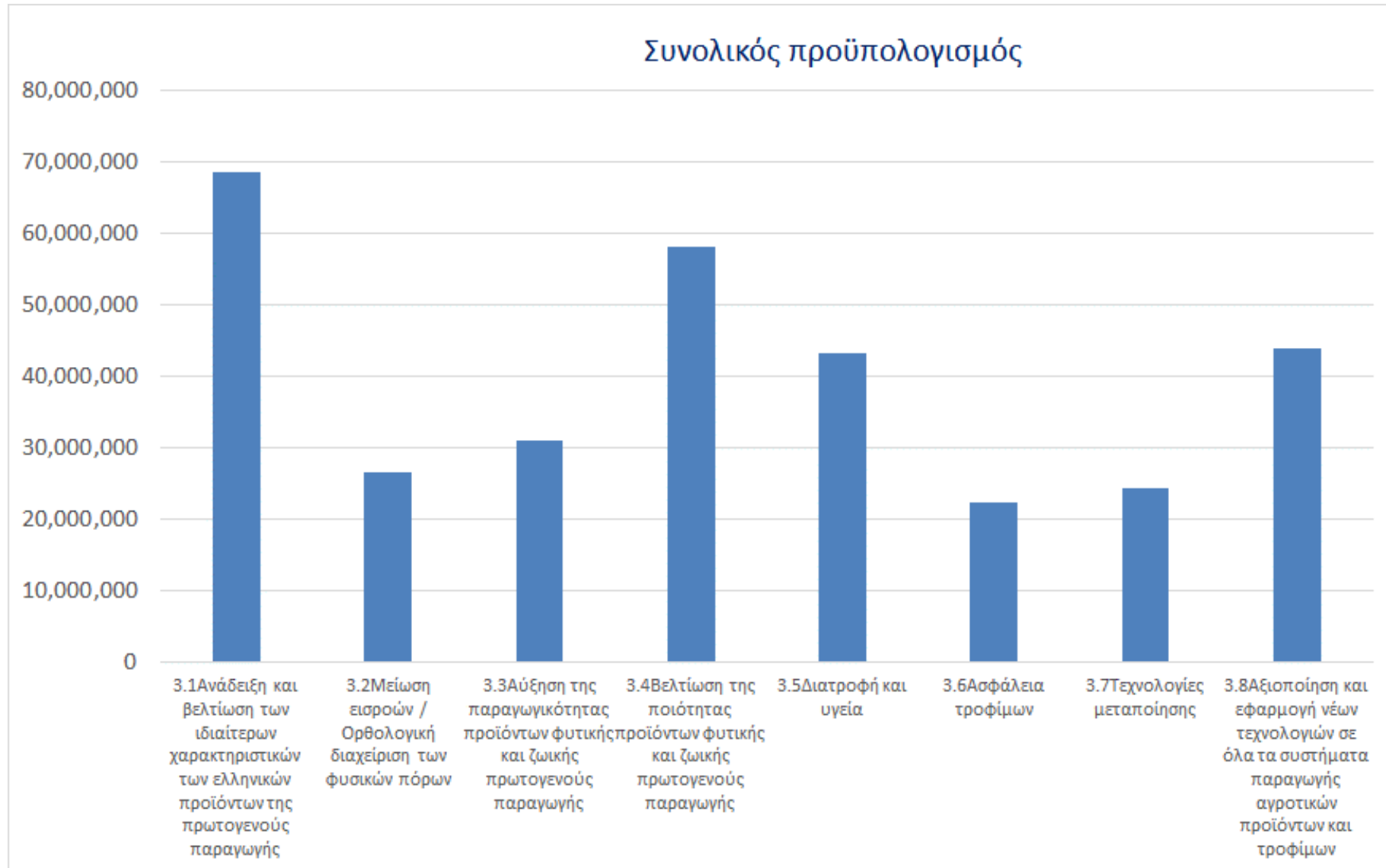


Συνολικός προϋπολογισμός των επιχειρήσεων με βάση το μέγεθός τους και Ερευνητικών Οργανισμών, ανά Τομέα Προτεραιότητας

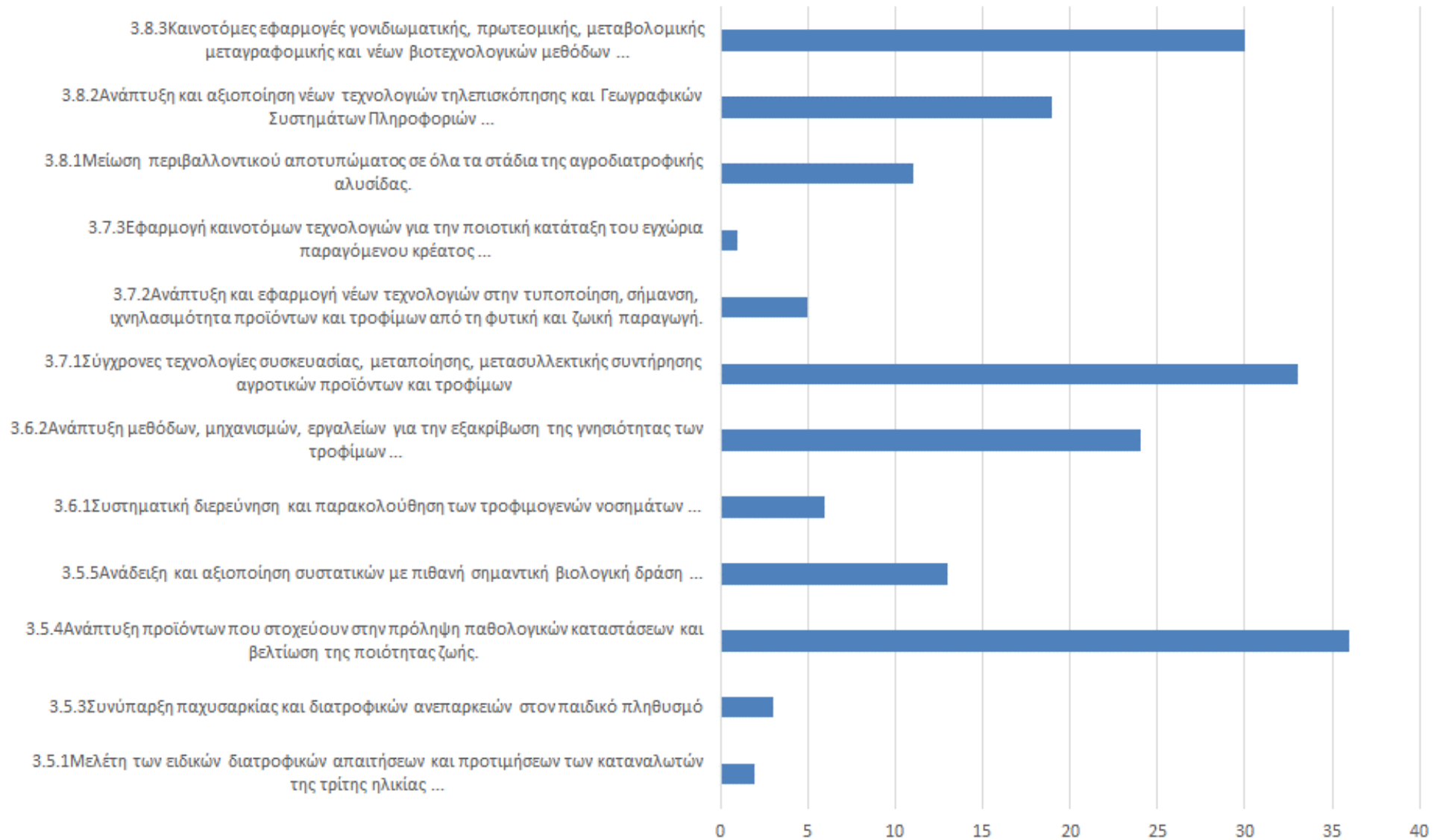


Αριθμός προτάσεων

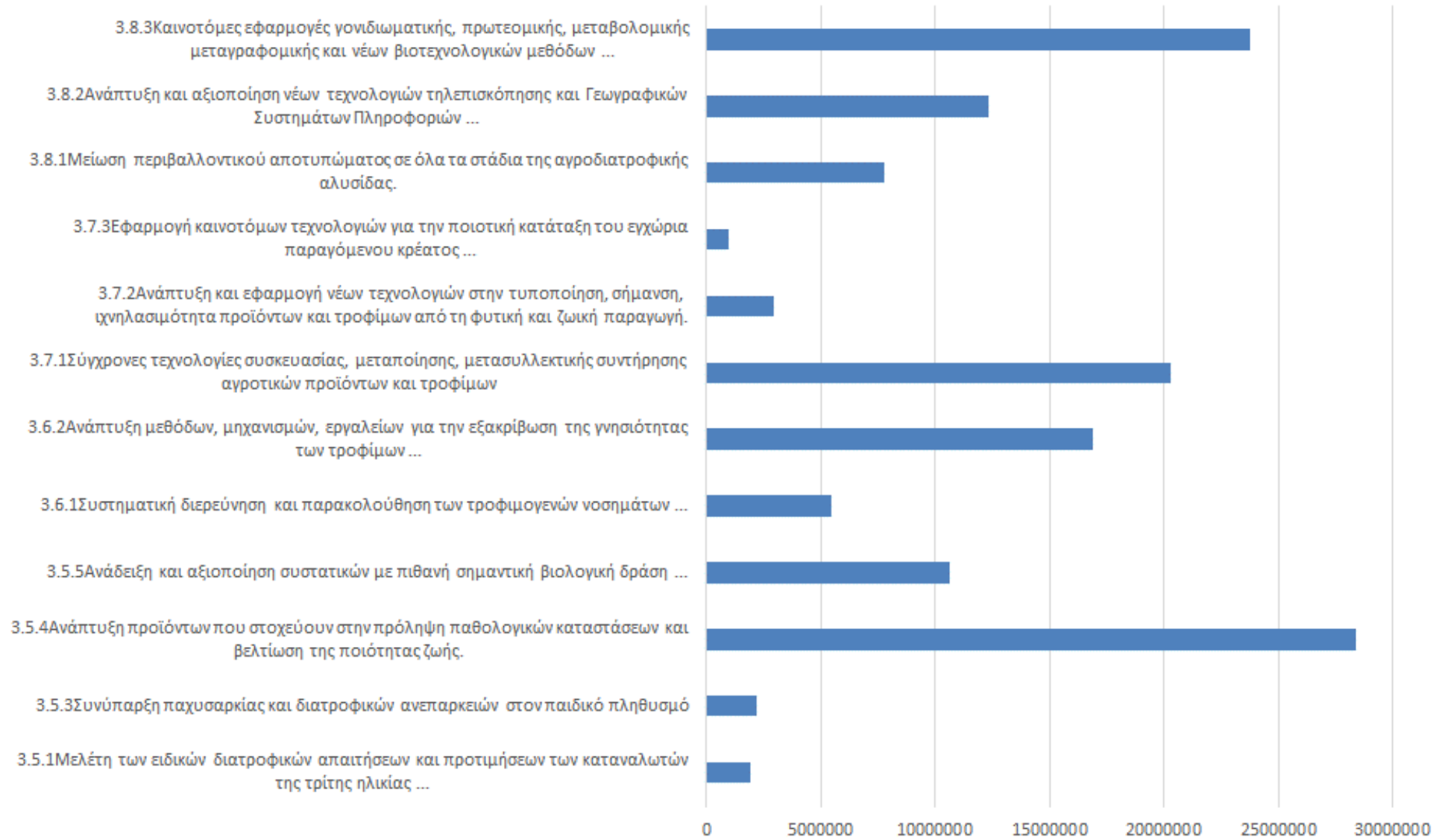




Αριθμός προτάσεων



Συνολικός προϋπολογισμός



Προϋπολογισμός και Δημόσια Δαπάνη ανά κατηγορία ενοτήτων εργασίας – Παρέμβαση Ι

Παρέμβαση Ι· Έρευνα και Ανάπτυξη από Μικρομεσαίες Επιχειρήσεις

Τομέας προτεραιότητας	Βιομηχανική Έρευνα	Πειραματική ανάπτυξη	Μελέτες τεχνικής σκοπιμότητας	Συμμετοχή ΜΜΕ σε εκθέσεις	Καινοτομία για ΜΜΕ	Προϋπολογισμός Σύνολα
1·ΥΚΑ·Υλικά—Κατασκευές	3.889.134€	451.919€	52.700€	186.000€	167.700€	4.747.453€
2·ΤΠΔ·Τουρισμός·Πολιτισμός·και·Δημιουργικές·Βιομηχανίες	16.124.307€	3.971.494€	982.208€	990.640€	480.850€	22.549.499€
3·ΑΓΡ· <u>Αγροδιατροφή</u> ·και·Βιομηχανία·τροφίμων	18.721.979€	1.899.749€	397.137€	559.429€	197.400€	21.775.694€
4·ΠΒΑ·Περιβάλλον·και·Βιώσιμη·Ανάπτυξη	8.921.562€	832.687€	269.700€	270.220€	23.000€	10.317.169€
5·ΥΦΑ·Υγεία·και·Φάρμακα	12.406.304€	3.072.539€	285.300€	439.900€	381.984€	16.586.027€
6·ΜΕΑ·Μεταφορές·και·Εφοδιαστική·Αλυσίδα	3.045.438€	151.600€	109.450€	45.500€	13.000€	3.364.988€
7·ΕΝΕ·Ενέργεια	4.952.210€	316.670€	55.000€	103.500€	56.300€	5.483.680€
8·ΤΠΕ·Τεχνολογίες·Πληροφορικής·και·Επικοινωνιών	20.034.305€	5.868.933€	706.690€	927.667€	349.695€	27.887.289€
Προϋπολογισμός Σύνολα	88.095.240€	16.565.591€	2.858.186€	3.522.856€	1.669.929€	112.711.801€
	88,16%	14,70%	2,54%	3,13%	1,48%	100,00%



Προϋπολογισμός και Δημόσια Δαπάνη ανά κατηγορία ενοτήτων εργασίας – Παρέμβαση II

Τομέας προτεραιότητας	Βιομηχανική Έρευνα	Πειραματική ανάπτυξη	Μελέτες τεχνικής σκοπιμότητας	Συμμετοχή ΜΜΕ σε εκθέσεις	Καινοτομία για ΜΜΕ	Προϋπολογισμός Σύνολα
1·ΥΚΑ·Υλικά—Κατασκευές	89.098.636€	11.228.523€	775.625€	884.700€	297.100€	102.284.584€
2·ΤΠΔ·Τουρισμός·Πολιτισμός·και·Δημιουργικές·Βιομηχανίες	138.621.559€	33.289.596€	1.706.888€	1.995.769€	863.150€	176.476.961€
3·ΑΓΡ· <u>Αγροδιατροφή</u> ·και·Βιομηχανία·τροφίμων	254.379.768€	33.608.690€	2.233.420€	3.000.408€	1.172.067€	294.394.353€
4·ΠΒΑ·Περιβάλλον·και·Βιώσιμη·Ανάπτυξη	142.378.362€	20.866.254€	1.442.635€	1.103.000€	280.900€	166.071.151€
5·ΥΦΑ·Υγεία·και·Φάρμακα	188.081.486€	77.155.400€	3.074.663€	1.527.884€	1.185.023€	271.024.456€
6·ΜΕΑ·Μεταφορές·και·Εφοδιαστική·Αλυσίδα	58.462.006€	11.601.216€	884.667€	773.550€	300.295€	72.021.734€
7·ΕΝΕ·Ενέργεια	102.226.578€	17.460.304€	1.146.712€	908.675€	381.250€	122.123.518€
8·ΤΠΕ·Τεχνολογίες·Πληροφορικής·και·Επικοινωνιών	238.114.619€	37.524.457€	3.425.007€	3.067.324€	979.319€	283.110.726€
Προϋπολογισμός Σύνολα	1.211.363.013€	242.734.440€	14.689.617€	13.261.309€	5.459.104€	1.487.507.483€
	81,44%	16,32%	0,99%	0,89%	0,37%	100,00%



Προϋπολογισμός και Δημόσια Δαπάνη ανά κατηγορία ενοτήτων εργασίας – Παρέμβαση III

Τομέας προτεραιότητας	Βιομηχανική Έρευνα	Πειραματική ανάπτυξη	Μελέτες τεχνικής σκοπιμότητας	Συμμετοχή ΜΜΕ σε εκθέσεις	Καινοτομία για ΜΜΕ	Προϋπολογισμός Σύνολα
1-ΥΚΑ: Υλικά Κατασκευές		4.191.494€	130.000€	239.000€	320.600€	4.881.094€
2-ΤΠΔ: Τουρισμός Πολιτισμός και Δημιουργικές Βιομηχανίες		4.595.995€	313.300€	57.000€	320.000€	5.286.295€
3-ΑΓΡ: <u>Αγροδιατροφή</u> και Βιομηχανία τροφίμων		1.502.391€	179.500€	73.000€	15.000€	1.769.891€
4-ΠΒΑ: Περιβάλλον και Βιώσιμη Ανάπτυξη		2.290.352€	200.000€	90.000€	62.000€	2.642.352€
5-ΥΦΑ: Υγεία και Φάρμακα		13.432.657€	255.000€	91.499€	507.493€	14.286.649€
6-ΜΕΑ: Μεταφορές και Εφοδιαστική Αλυσίδα		2.602.500€	165.000€	1.030.000€	183.000€	3.980.500€
7-ΕΝΕ: Ενέργεια		218.000€	12.000€	60.000€	40.000€	330.000€
8-ΤΠΕ: Τεχνολογίες Πληροφορικής και Επικοινωνιών		5.720.012€	382.000€	378.000€	204.000€	6.684.012€
Προϋπολογισμός Σύνολα		34.553.400€	1.636.800€	2.018.499€	1.652.093€	39.860.792€
	€ €	86,69%	4,11%	5,06%	4,14%	100,00%

