

# PRIMA Info Day

24 Ιανουαρίου 2020  
ΕΙΕ

*Μαρία Χριστούλα*

*Διεύθυνση Διεθνούς Επιστημονικής και Τεχνολογικής Συνεργασίας*



# Agenda

---

- 📖 ΓΓΕΤ – Οργάνωση
- 📖 Δράσεις Διεθνούς Συνεργασίας
- 📖 Ελληνική συμμετοχή στο PRIMA

# ΓΓΕΤ - ΥΠΟΥΡΓΕΙΟ ΑΝΑΠΤΥΞΗΣ ΚΑΙ ΕΠΕΝΔΥΣΕΩΝ

Υφυπουργός Ανάπτυξης και Επενδύσεων – Χρίστος Δήμας

Γενικός Γραμματέας Έρευνας και Τεχνολογίας – Αθανάσιος Κυριαζής

Διεύθυνση Σχεδιασμού και Προγραμματισμού Πολιτικών και Δράσεων Έρευνας και Καινοτομίας

Διεύθυνση Υποστήριξης Δράσεων Έρευνας και Καινοτομίας

Διεύθυνση Εποπτείας Ερευνητικών Φορέων

Διεύθυνση Διεθνούς Επιστημονικής και Τεχνολογικής Συνεργασίας

Τμήμα Ε. Ένωσης  
**PRIMA**

Β. Καραβαγγέλη

Μ. Κόνιαρης

Α. Σταθοπούλου

Ειδική Υπηρεσία Διαχείρισης και Εφαρμογής Δράσεων στους Τομείς Έρευνας, Τεχνολογικής Ανάπτυξης και Καινοτομίας

Αυτοτελές Τμήμα Ειδικού Λογαριασμού Κονδυλίων Έρευνας

Γραμματεία Εθνικού Συμβουλίου Έρευνας, Τεχνολογίας και Καινοτομίας (ΕΣΕΤΕΚ)

# Δράσεις Διεθνούς Συνεργασίας

- Διμερείς Συνεργασίες (Ρωσία, Γερμανία, Ισραήλ, Κίνα):  
εκχώρηση ΕΠΑΝΕΚ : 50 εκ. €
- Δράσεις Ευρωπαϊκής E&T Συνεργασίας – ενίσχυση ελληνικών φορέων που συμμετέχουν επιτυχώς σε κοινές προκηρύξεις : εκχώρηση ΕΠΑΝΕΚ 25 εκ. €
  - ▣ α) Ευρωπαϊκών Δικτύων ERANet
  - ▣ b) Δράσεων Κοινού Προγραμματισμού και Υλοποίησης του Ευρωπαϊκού Χώρου Έρευνας (EXE) – JUs
- Άλλες Διεθνείς Πρωτοβουλίες και Συμπράξεις
  - ▣ PRIMA (Partnership for Research & Innovation in the Mediterranean Area) 10 εκ. € (ΠΔΕ εθνικοί πόροι)
  - ▣ Euro-HPC JU (High Performance Computing 5 εκ. € (ΠΔΕ εθνικοί πόροι)

# Διμερείς Συνεργασίες (1)

## Συνεργαζόμενοι φορείς-υπουργεία:

### □ Ρωσία

- Ministry of Education & Science of the Russian Federation



### □ Γερμανία

- Federal Ministry of Education and Research (BMBF)
- DLR Project Management Agency (European and International Cooperation)



### □ Ισραήλ

- Israel Innovation Authority ISERD



### □ Κίνα

- Ministry of Science and Technology, Department of International Cooperation (MOST)
- Ministry of Science and Technology, China Science and Technology Exchange Center (CSTEC)



# Διμερείς Συνεργασίες – ιδιαιτερότητες (2)

- Διαμόρφωση προτεραιοτήτων από κοινού με τη συνεργαζόμενη χώρα
- Κοινό χρονοδιάγραμμα υλοποίησης των προκηρύξεων
- Ανεξάρτητη αξιολόγηση των προτάσεων και στις δύο χώρες και επιλογή των προτάσεων προς χρηματοδότηση από Μικτή Επιτροπή (Joint Committee)
- Συνδυασμός προτεραιοτήτων και περιορισμών της κάθε χώρας (προϋπολογισμός ανά θεματική περιοχή, περιφερειακή κατανομή)
- Παρακολούθηση της πορείας των έργων και στις δύο χώρες – δυναμικές συνεργασίες – διπλωματία της επιστήμης

## Δράσεις Ευρωπαϊκής E&T Συνεργασίας – Ευρωπαϊκός Χώρος Έρευνας – Δίκτυα ERANET - Συμπράξεις

- Διαμόρφωση προτεραιοτήτων από κοινού με το δίκτυο συνεργαζόμενων χωρών και την έγκριση Ε.Ε.
- Κοινό χρονοδιάγραμμα υλοποίησης των προκηρύξεων
- Αξιολόγηση σε ευρωπαϊκό επίπεδο
- Έλεγχος επιλεξιμότητας και χρηματοδότηση των ελλήνων εταίρων σε εθνικό επίπεδο (+ συμβατότητα με την RIS3 για τις δράσεις ERA-Net που χρηματοδοτούνται από το ΕΣΠΑ-ΕΠΑΝΕΚ)
- δυναμικές συνεργασίες – ενίσχυση της δικτύωσης – pre-portal για ευρύτερες συνεργασίες



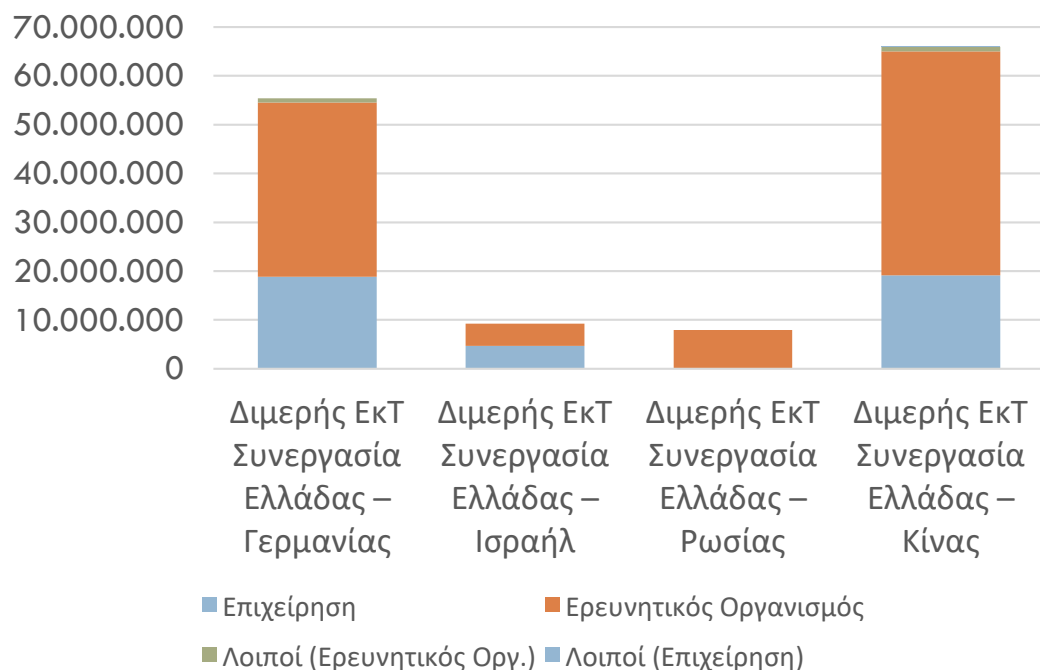
# Διμερείς Συνεργασίες

## Υποβληθείσες προτάσεις – Αιτούμενη Δ.Δ.

Δράση	Υποβληθείσες	Εγκεκριμένες	Διαθέσιμη Δ.Δ (εκ. €)
Διμερής Ε&Τ Συνεργασία Ελλάδας – Γερμανίας	211	24	9(8)
Διμερής Ε&Τ Συνεργασία Ελλάδας – Ισραήλ (1 <sup>η</sup> προκήρυξη)	29	5	4,5(1,8)
Διμερής Ε&Τ Συνεργασία Ελλάδας – Ρωσίας	24	4	2(1,7)
Διμερής Ε&Τ Συνεργασία Ελλάδας - Κίνας	179	23	10(8,5)

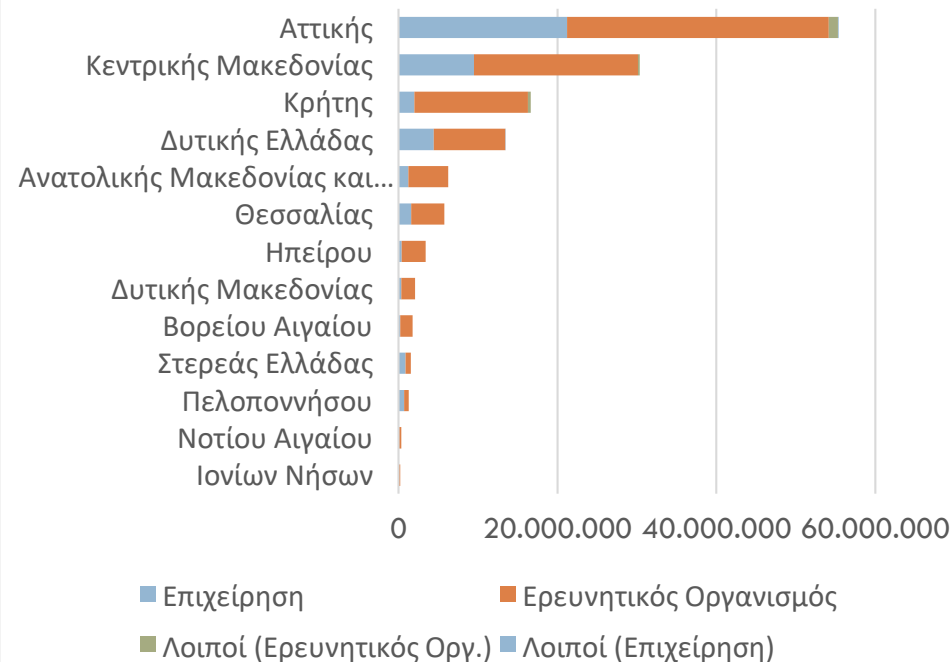
### Αιτούμενη Δ.Δ (€) ανά χώρα από ελληνικούς φορείς

Δεδομένα: ΠΣΚΕ, Επεξεργασία: ΓΓΕΤ, 3/10/2018



### Αιτούμενη Δ.Δ (€) από ελληνικούς φορείς ανά Περιφέρεια

Δεδομένα: ΠΣΚΕ, Επεξεργασία: ΓΓΕΤ, 3/10/2018

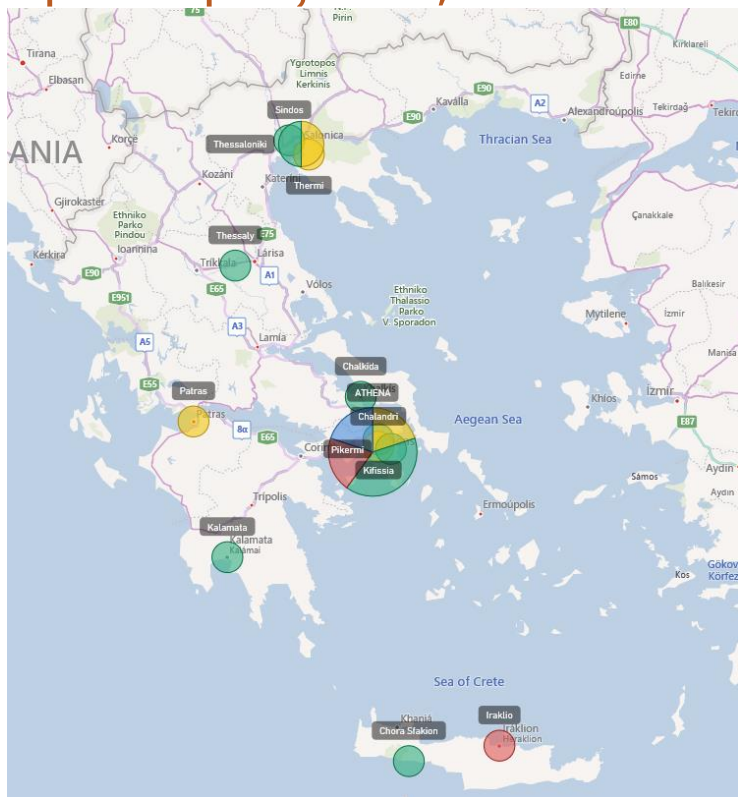




# PRIMA ενότητα 1

Χρηματοδοτούμενες προτάσεις  
ελληνικών φορέων

Προσκλήσεις 2018, 2019



Αριθμός έργων: 12

Αριθμός φορέων: 22

Προϋπολογισμός: 3.725.000 €

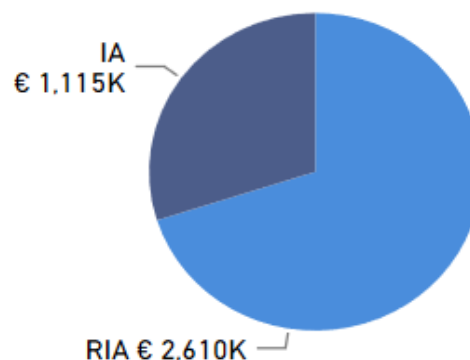
Μέσος π/υ ανά φορέα: 169 χιλ. €

Αριθμός χρηματοδοτούμενων έργων

PRIMA Call	AGRO FOOD	FARMING	Nexus	WATER	Total
<b>AWP2018</b>	<b>1</b>	<b>3</b>		<b>1</b>	<b>5</b>
<b>AWP2019</b>	<b>2</b>	<b>2</b>	<b>2</b>	<b>1</b>	<b>7</b>

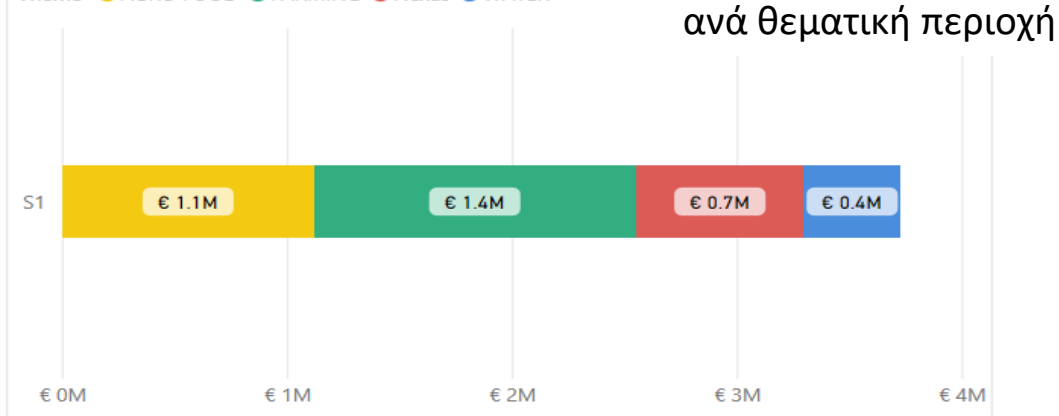
Αριθμός συντονιστών

PRIMA Call	AGRO FOOD	FARMING	Total
<b>AWP2018</b>		<b>1</b>	<b>1</b>
<b>AWP2019</b>	<b>2</b>		<b>2</b>



Προϋπολογισμός  
ανά δράση

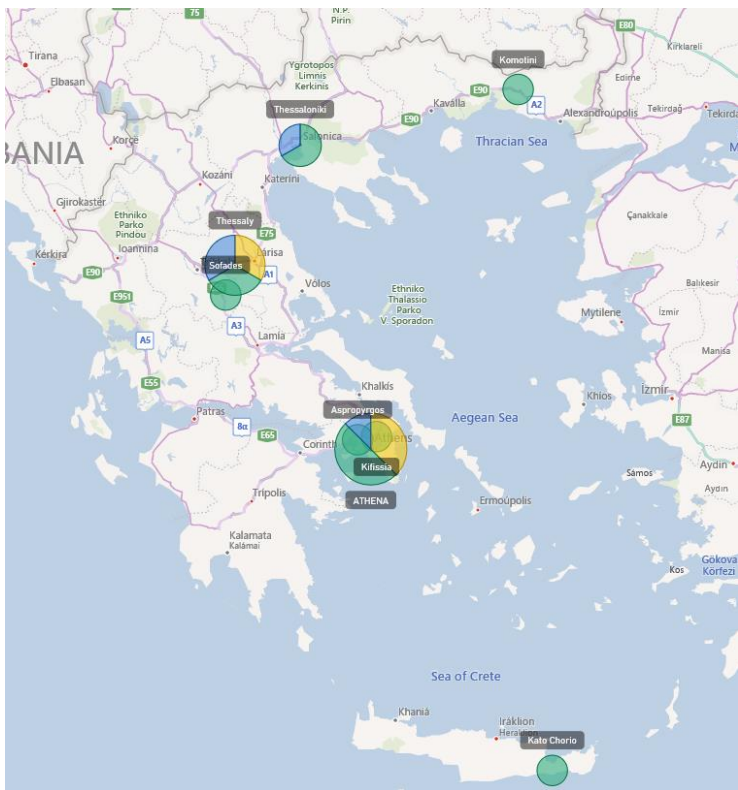
Theme ● AGRO FOOD ● FARMING ● Nexus ● WATER



Προϋπολογισμός  
ανά θεματική περιοχή

## PRIMA ενότητα 2

Χρηματοδοτούμενες προτάσεις  
ελληνικών φορέων  
Προσκλήσεις 2018, 2019



### Αριθμός χρηματοδοτούμενων έργων

PRIMA Call	AGRO FOOD	FARMING	WATER	Total
<b>AWP2018</b>	<b>2</b>	<b>4</b>	<b>3</b>	<b>9</b>
<b>AWP2019</b>	<b>3</b>	<b>4</b>	<b>1</b>	<b>8</b>

### Αριθμός συντονιστών

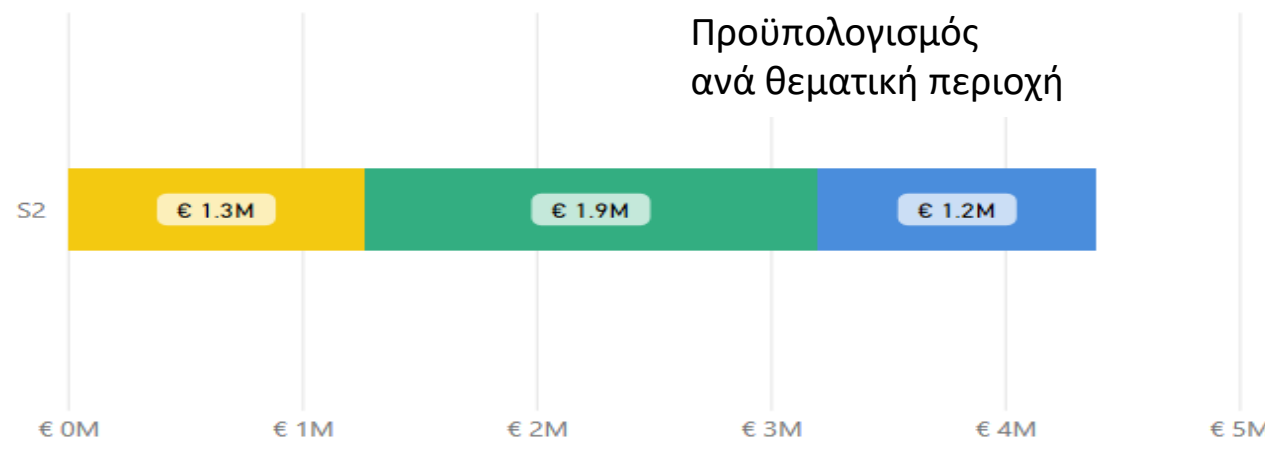
PRIMA Call	AGRO FOOD	FARMING	WATER	Total
<b>AWP2018</b>		<b>2</b>	<b>2</b>	<b>4</b>
<b>AWP2019</b>	<b>1</b>	<b>1</b>		<b>2</b>



RIA € 4.387K

Προϋπολογισμός  
ανά δράση

Theme ● AGRO FOOD ● FARMING ● WATER



Αριθμός έργων: 17

Αριθμός φορέων: 30

Προϋπολογισμός: 4.387.000 €

Μέσος π/υ ανά φορέα: 146 χιλ. €

# PRIMA ενότητες 1 και 2

προϋπολογισμός, αριθμός έργων, αριθμός φορέων ανά χώρα

Έτος	2018			2019			Σύνολο		
Χώρα	Προϋπολ. έργων	Αρ. προτάσεων	Αρ. φορέων	Προϋπολ. Έργων	Αρ. προτάσεων	Αρ.φορέων	Προϋπολ. Έργων	Αρ. προτάσεων	Αρ.φορέων
<b>Spain</b>	€ 10,588,440	28	58	€ 11,409,137	42	72	€ 21,997,577	70	130
<b>Italy</b>	€ 9,790,407	28	51	€ 11,983,854	34	70	€ 21,774,261	62	121
<b>Germany</b>	€ 3,382,900	14	16	€ 5,615,673	15	20	€ 8,998,573	29	36
<b>France</b>	€ 5,327,759	23	40	€ 3,589,775	17	28	€ 8,917,534	40	68
<b>Greece</b>	€ 4,228,883	14	26	€ 3,883,555	15	26	€ 8,112,438	29	52
<b>Tunisia</b>	€ 2,330,069	25	35	€ 3,177,638	27	43	€ 5,507,707	52	78
<b>Turkey</b>	€ 2,574,651	15	19	€ 2,920,576	17	25	€ 5,495,227	32	44
<b>Egypt</b>	€ 1,496,614	10	11	€ 3,356,100	19	26	€ 4,852,714	29	37
<b>Portugal</b>	€ 1,234,906	9	12	€ 3,441,144	17	30	€ 4,676,050	26	42
<b>Algeria</b>	€ 2,643,680	14	20	€ 1,482,328	16	20	€ 4,126,008	30	40
<b>Morocco</b>	€ 713,840	9	11	€ 1,981,825	16	27	€ 2,695,665	25	38
<b>Jordan</b>	€ 596,875	5	5	€ 933,557	5	7	€ 1,530,432	10	12
<b>Israel</b>	€ 977,989	4	5	€ 375,000	2	3	€ 1,352,989	6	8
<b>Lebanon</b>	€ 401,846	3	5	€ 567,400	8	10	€ 969,246	11	15
<b>Cyprus</b>	€ 504,919	3	4	€ 339,881	2	4	€ 844,800	5	8
<b>Malta</b>	€ 262,500	2	2	€ 200,000	1	1	€ 462,500	3	3
<b>Croatia</b>	€ 125,000	1	1	€ 220,000	2	4	€ 345,000	3	5
<b>Slovenia</b>				€ 240,000	3	4	€ 240,000	3	4
<b>Luxembourg</b>				€ 149,999	1	1	€ 149,999	1	1
<b>Total</b>	€ 47,181,278	35	321	€ 55,867,442	48	421	€ 103,048,720	83	742

Ευχαριστώ για την προσοχή σας!

[m.christoula@gsrt.gr](mailto:m.christoula@gsrt.gr)