

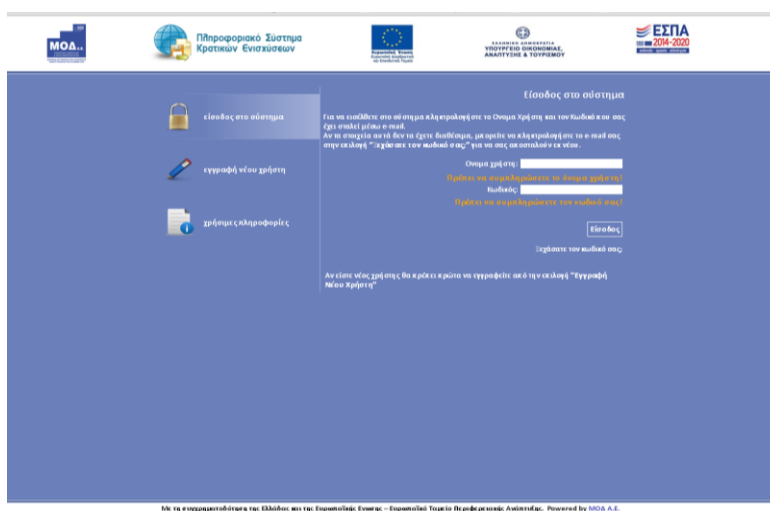
# ΔΙΜΕΡΕΙΣ Ε&Τ ΣΥΝΕΡΓΑΣΙΕΣ

## ΑΙΤΗΣΕΙΣ ΕΝΣΤΑΣΕΩΝ

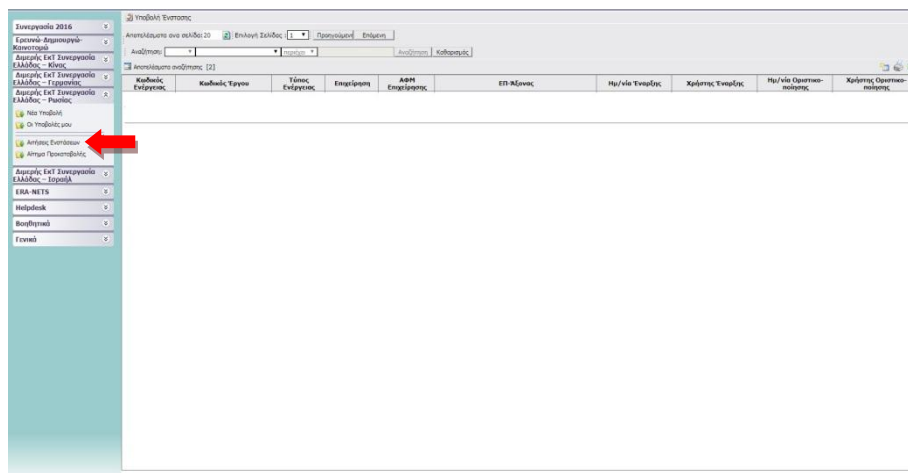
### ΟΔΗΓΙΕΣ ΣΥΜΠΛΗΡΩΣΗΣ - ΕΠΙΣΥΝΑΠΤΟΜΕΝΑ ΕΓΓΡΑΦΑ

Τα αιτήματα ενστάσεων θα υποβληθούν μόνο από τους επιστημονικούς υπευθύνους του κάθε έργου για όλους τους εμπλεκόμενους δικαιούχους με τα ακριβή στοιχεία που έγιναν οι αρχικές υποβολές. Για την διευκόλυνση της διαδικασίας ακολουθείτε τις παρακάτω επισημάνσεις:

- 1) Συνδεθείτε με το Πληροφοριακό Σύστημα Κρατικών Ενισχύσεων με τους προσωπικούς σας κωδικούς στη σελίδα:  
[https://www.ependyseis.gr/mis/\(S\(cofrmj45ewwa0s55d0v5h345\)\)/System/LogIn.aspx?ReturnUrl=%2fmis%2fSystem%2fFrameSet0%2fDefault.aspx](https://www.ependyseis.gr/mis/(S(cofrmj45ewwa0s55d0v5h345))/System/LogIn.aspx?ReturnUrl=%2fmis%2fSystem%2fFrameSet0%2fDefault.aspx) Σε περίπτωση που δεν θυμάστε τον κωδικό σας, κάντε χρήση της λειτουργίας «εξαχάσατε τον κωδικό σας»



- 2) Αριστερά της οθόνης, στην επιλογή Διμερής Ε&Τ Συνεργασία **Ελλάδας - Ισραήλ**, επιλέγετε Αιτήσεις Ενστάσεων.



### 3) Δεξιά της οθόνης, επιλέγετε το εικονίδιο Νέα Εγγραφή

### 4) Επιλέγετε την πρόταση επιλέγοντας τον Κωδικό Ενέργειας

### 5) Επιλέγετε Πεξεργασία πάνω δεξιά στην οθόνη

Στοιχεία Ενέργειας

Γενικά Στοιχεία

Η ενέργεια δεν είναι ορατοκομμένη, μπορείτε να την ακυρώσετε.

Κωδικός Έργου : ΤΣΕΡΑ-00124 191519

Επεξήγηση :

ΑΦΜ :

Τύπος Ενέργειας : Αίτηση Ένστασης [Αίτηση Ένστασης]

Χρήστης Έναρξης : ΣΤΑΥΡΟΠΟΥΛΟΥ ΠΑΝΑΓΙΩΤΑ

Ημερομηνία Έναρξης : 2/2/2018 12:08:09 μμ

Χρήστης Ανάθεσης :

Προθεσμία ολοκλήρωσης :

Χρήστης Ακύρωσης :

Ημερομηνία Ακύρωσης :

Χρήστης Ολοκλήρωσης :

Ημερομηνία Ολοκλήρωσης :

Στοιχεία Τελευταίας Ενέργειας

Τύπος Ενέργειας : Εκκίνηση

Από το χρήστη : GiotasT

Ημερία : 2/2/2018 12:08:09 μμ

Σχόλια :

Ενέργειες

Εκτυπώσεις

Σχέδιο Εκτύπωσης Αίτησης Ένστασης (-.doc)

6) Εμφανίζεται η ακόλουθη κεντρική σελίδα με τέσσερα Βήματα

[04996]

Οδηγός ενέργειας Αίτηση Ένστασης σχεδίου έργου Έρευνας, Τεχνολογικής Ανάπτυξης και Καινοτομίας της δράσης "Ευρωπαϊκή Ε&Τ Συνεργασία - Πράξη Επιχορήγησης Ελληνικών φορέων που συμμετέχουν επίσης σε Κοινές Προκηρύξεις Υπόβλητες Προτάσεων των Ευρωπαϊκών Δικτύων ERA-NETS". Η διαδικασία της Ένστασης αποτελείται από 4 βήματα από τα οποία θα πρέπει να περάσετε υποχρεωτικά για να μπορείτε να υποβάλετε την Ένστασή σας.

1 ΣΤΟΙΧΕΙΑ ΤΑΥΤΟΤΗΤΑΣ ΕΡΓΟΥ ΚΑΙ ΔΙΚΑΙΟΥΧΟΥ/ΩΝ

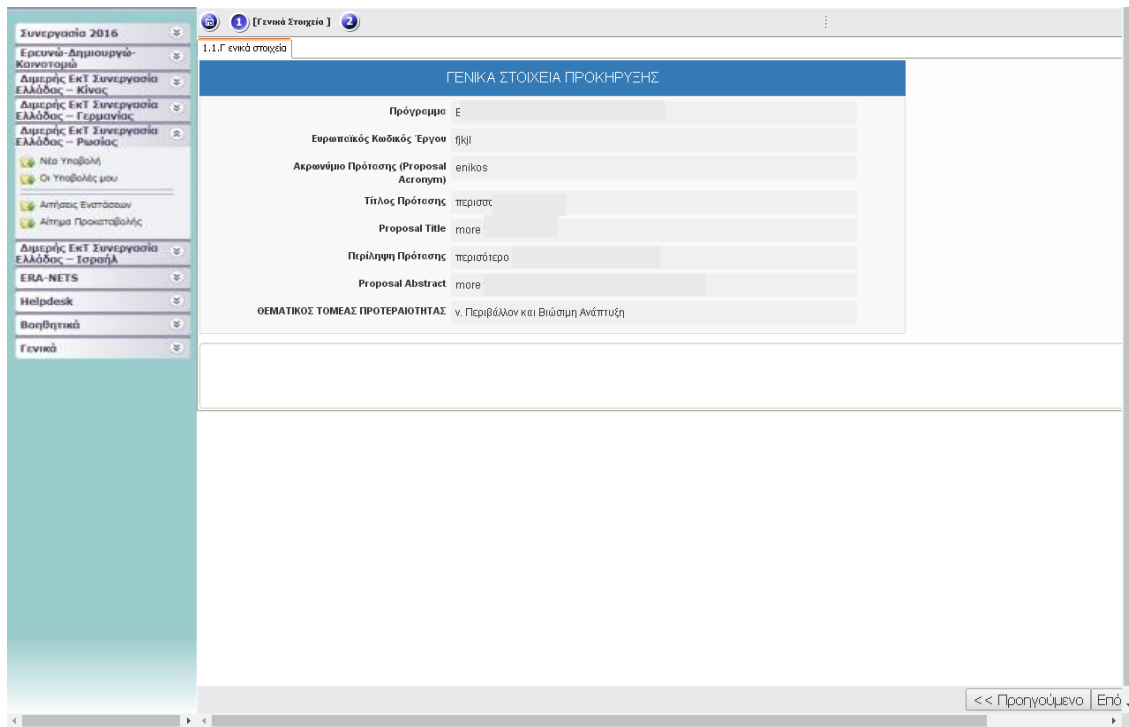
2 ΣΤΟΙΧΕΙΑ ΕΝΣΤΑΣΗΣ

3 ΕΠΙΣΥΝΑΠΤΟΜΕΝΑ ΕΓΓΡΑΦΑ ΤΕΚΜΗΡΙΩΣΗΣ ΕΝΣΤΑΣΗΣ

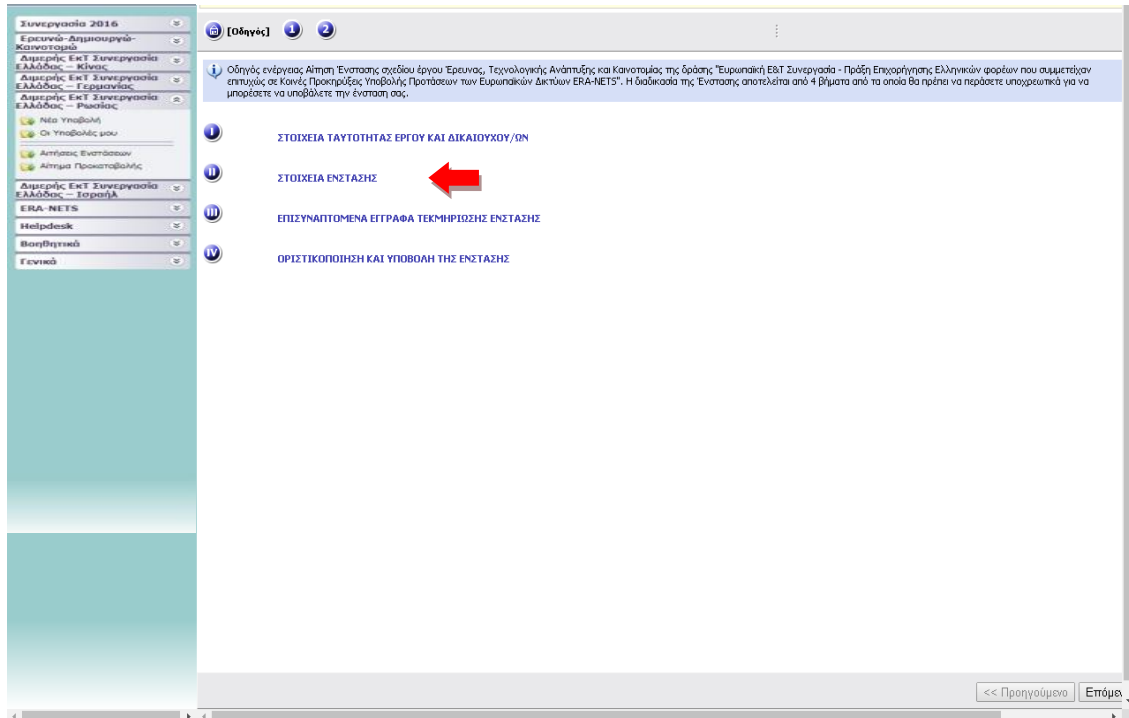
4 ΟΡΙΣΤΙΚΟΠΟΙΗΣΗ ΚΑΙ ΥΠΟΒΟΛΗ ΤΗΣ ΕΝΣΤΑΣΗΣ

<< Προηγούμενο Επόμενο >>

7) Βήμα Ι – ΣΤΟΙΧΕΙΑ ΤΑΥΤΟΤΗΤΑΣ ΕΡΓΟΥ ΚΑΙ ΔΙΚΑΙΟΥΧΟΥ : Εμφανίζονται τα στοιχεία της πράξης και της ταυτότητας του δικαιούχου (καρτέλες 1,2)



8) Βήμα II ΣΤΟΙΧΕΙΑ ΕΝΣΤΑΣΕΩΣ: αποτυπώστε τους λόγους ένστασης και την επιχειρηματολογία αυτών



9) Επιλέξτε **τουλάχιστον** έναν λόγο ένστασης με την επιλογή ΝΑΙ στο αντίστοιχο εδάφιο και πατήστε μετά το κουμπί Αποθήκευση. Προσοχή: πρέπει να επιλεγθεί τουλάχιστον ένα ΝΑΙ.

1. Λόγοι Ένστασης | 2. Τεκμηρίωση - Απολόγηση Ένστασης

Λόγοι Ένστασης

Παρακαλούμε επιλέξτε υποχρεωτικά μια ή περισσότερες από τις παρακάτω επιλογές

1. ΜΕΙΩΣΗ ΔΑΠΑΝΗΣ ΛΟΓΩ ΕΥΛΟΓΟΥ ΤΟΥ ΚΟΣΤΟΥΣ	ΝΑΙ
2. ΑΠΟΤΕΛΕΣΜΑ ΕΛΕΓΧΟΥ ΦΑΚΕΛΟΥ ΔΙΚΑΙΟΛΟΓΗΤΙΚΩΝ	ΟΧΙ
3. ΜΕΙΩΣΗ ΕΠΙΤΑΣΗΣ ΕΠΙΣΧΥΣΗΣ	ΟΧΙ
4. ΕΙΔΟΣ ΦΟΡΕΑ/ΩΝ ΠΡΟΤΕΙΝΟΜΕΝΟΥ ΕΡΓΟΥ	ΟΧΙ
5. ΕΠΙΛΕΞΙΜΟΤΗΤΑ ΦΟΡΕΑ/ΩΝ ΠΡΟΤΕΙΝΟΜΕΝΟΥ ΕΡΓΟΥ	ΟΧΙ
6. ΕΠΙΛΕΞΙΜΟΤΗΤΑ ΠΡΟΤΕΙΝΟΜΕΝΟΥ ΕΡΓΟΥ	ΟΧΙ
8. ΛΟΙΠΑ	ΟΧΙ

<< Προηγούμενο | Επόμενο >>

10) Καρτέλα 1.2: Γίνεται ανάπτυξη των λόγων ένστασης κι επιλέγεται Αποθήκευση (πάνω δεξιά της οθόνης)

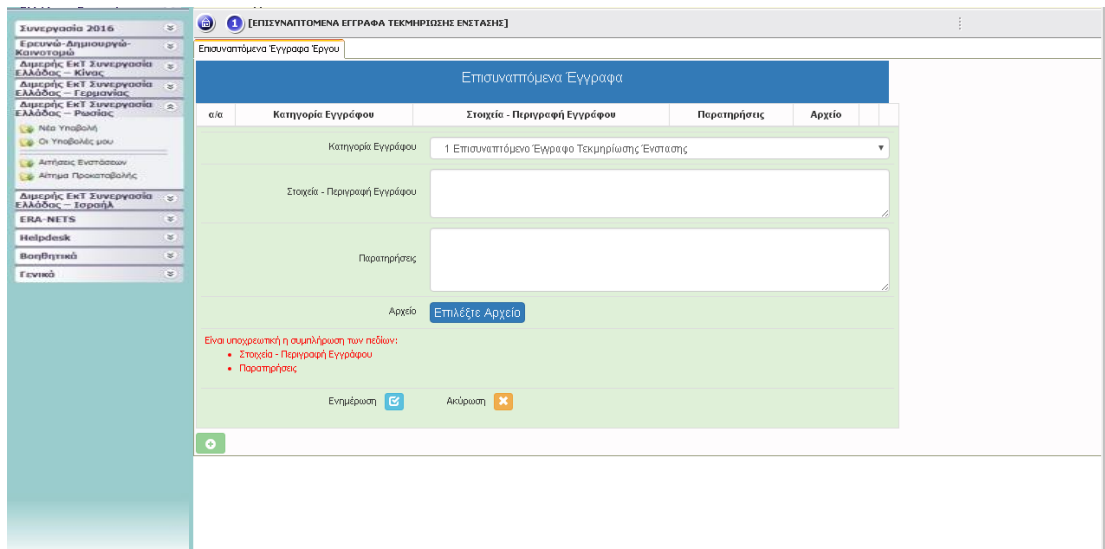
1. Λόγοι Ένστασης | 2. Τεκμηρίωση - Απολόγηση Ένστασης

Τεκμηρίωση - Απολόγηση Ένστασης

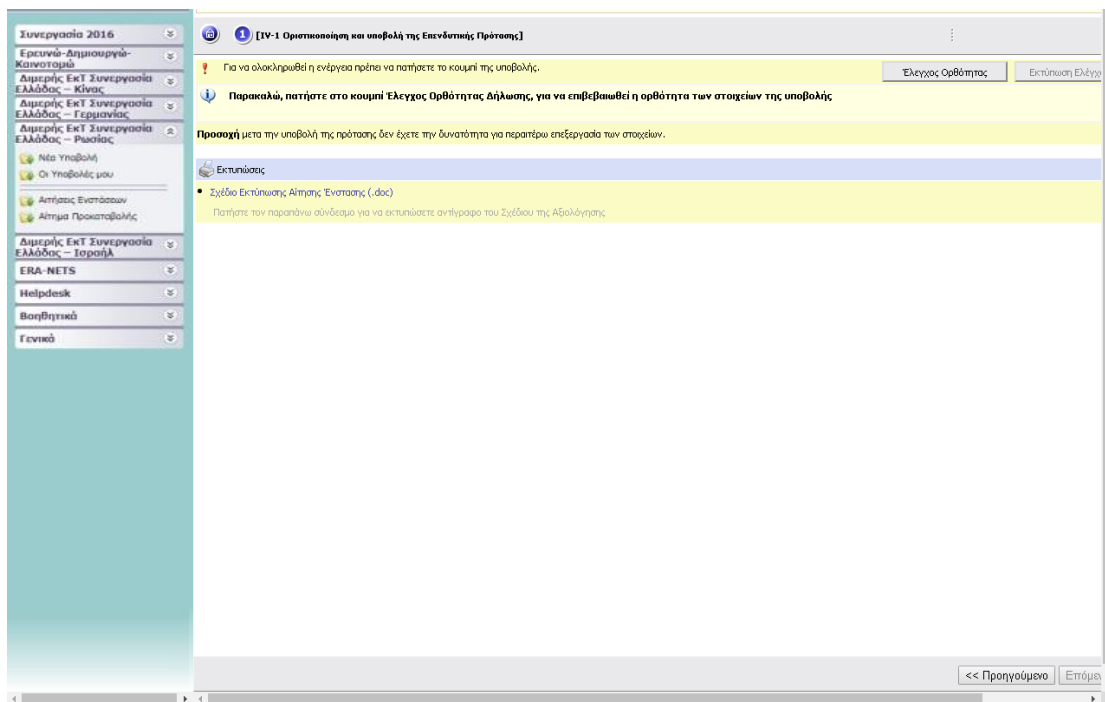
Αναπλήστε τους λόγους για τους οποίους διαφωνείτε με το αποτέλεσμα της αξιολόγησης (Υποχρεωτικό)

<< Προηγούμενο | Επόμενο >>

11) Βήμα II ΕΠΙΣΥΝΑΠΤΟΜΕΝΑ ΕΓΓΡΑΦΑ ΤΕΚΜΗΡΙΩΣΗΣ ΕΝΣΤΑΣΗΣ: Επισυνάπτετε σε μορφή pdf, όποια έγγραφα θεωρείτε ότι χρειάζονται για την τεκμηρίωση της ένστασης.



12) Βημα IV ΟΡΙΣΤΙΚΟΠΟΙΗΣΗ ΚΑΙ ΥΠΟΒΟΛΗ ΕΝΣΤΑΣΗΣ: επιλέξτε την λειτουργία Έλεγχος Ορθότητας έτσι ώστε να εντοπιστεί τυχόν λάθος. Αν υπάρχει σφάλμα, θα πρέπει να διορθωθεί για να είναι εφικτή η υποβολή.



13) Πατάτε το κουμπί Υποβολή. Μετά την υποβολή της ένστασης μπορείτε να την εκτυπώσετε

Συνεργασία 2016

Ερευνητικό-Δημιουργικό Καινοτομικό

Διμερές ΕκΤ Συνεργασία Ελλάδα - Κίνας

Διμερές ΕκΤ Συνεργασία Ελλάδα - Γερμανίας

Διμερές ΕκΤ Συνεργασία Ελλάδα - Ρωσίας

Νέα Υποβολή

Οι Υποβολές μου

Απίστευτες Ενστάσεων

Αίτημα Προκαταβολής

Διμερές ΕκΤ Συνεργασία Ελλάδα - Ισραήλ

ERA-NETS

Helpdesk

Βοθηθητικά

Γενικά

**Αποθήκευση**

ενέργεια πρέπει να πατήσετε το κουμπί της υποβολής.

Ελεγχος Ορθότητας

Εκτύπωση Ελέγχου

Υποβολή

**φάσματα κατά τον έλεγχο, μπορείτε να προχωρήσετε σε Υποβολή.**

η πρόταση δεν έχετε την δυνατότητα για περαιτέρω επεξεργασία των στοιχείων.

Ενσταση (.doc)

Δυνατότητα για να εκπληρωστεί αντίγραφο του Σχεδίου της Αβαλόγγης

<< Προηγούμενο

Επόμενο >>

Οδηγίες